

CITIZEN Bluetooth Watch W770 應用程式指南


本指南介紹了「CITIZEN Bluetooth Watch」- CITIZEN Bluetooth Watch W770 專門應用程式的主要功能。

有關註冊/連接以及其他資訊，請參閱以下說明書：

- ➔ 使用說明書 (<http://www.citizenwatch-global.com/support/pdf/w770/ct.pdf>)
- ➔ 簡易操作說明手冊 (<http://www.citizenwatch-global.com/support/pdf-guide/w770/ct.pdf>)

應用程式螢幕上的照明圖案

連接到手錶時，應用程式的螢幕顯示照明圖案，該圖案指示手錶的當前發電量。圖案的顏色指示電量，並且隨著電量變大，逐漸按藍色 → 黃色 → 紅色順序進行變化。



螢幕擷取畫面中的圖案顯示當前發電量幾乎已達到最大。手錶處於充電的理想環境。

延長連線時間

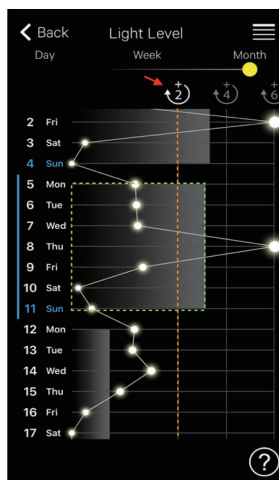
如果您使用了手錶並讓其產生了足夠的電量，則可延長該時間。

- 購買手錶時，最大連接時間是 6 小時。

根據發電量，延長量可按 2 小時增量增加至最多 6 小時，總連接時間可被延長至 8、10 或者 12 小時。

- 發電量不足時，連接時間會回到 6 小時。

您可以在應用程式的「Light Level」螢幕的「Month」中查看手錶的發電狀況。




在該螢幕擷取畫面中，上一周的發電量（綠色點圍繞的部分）超過了「+2」線（橙線），總連接時間可延長至最高 8 小時。觸摸白色的「+2」圖示（由紅色箭頭指示）以延長連接時間。


發電量的曲線圖

您可以在「Light Level」螢幕上查看手錶發電量記錄（以曲線圖表示）。當您將螢幕頂部的滑塊移動到「Day」或「Week」時，一天中的每小時發電量會以曲線圖表示。

- 在「Week」螢幕中，也會顯示用於選擇最近 7 天的滑塊。



「Day」：當天每小時發電量曲線圖



「Week」：最近 7 天每天的每小時發電量曲線圖

在該螢幕擷取畫面中，顯示了這個月第 15 - 21 天的圖並且可選擇，突出顯示了第 21 天的圖。

當您將螢幕頂部的滑塊移動到「Month」時，每日發電量以曲線圖表示，而每週發電量以水準橫條圖表示。

鬧鈴

您可以打開/關閉鬧鈴，並在「Alarm」螢幕上調整其時間和星期設定。

連接後選擇「Alarm」螢幕時，會顯示當前鬧鈴設定。

螢幕擷取畫面顯示了鬧鈴設定於每週星期一至星期五上午 6:00 響起。

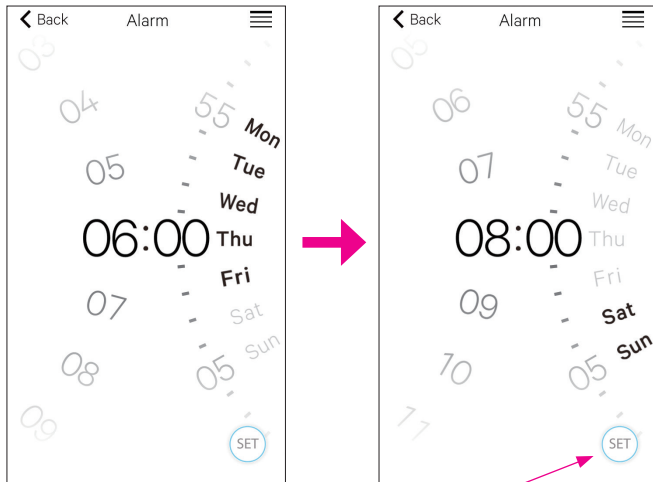


設定鬧鈴時間和星期

當您點選「Alarm」螢幕上的鬧鈴時間或者星期時，會出現鬧鈴時間和星期的設定螢幕。

- 無法設定兩個或以上的鬧鈴時間。
- 如果更改了手錶的設定，應用程式上的鬧鈴設定也將被覆蓋。
- 無法在手錶上設定鬧鈴的星期設定。

在該螢幕擷取畫面中，鬧鈴時間和星期設定為「星期六和星期日上午 8:00」。



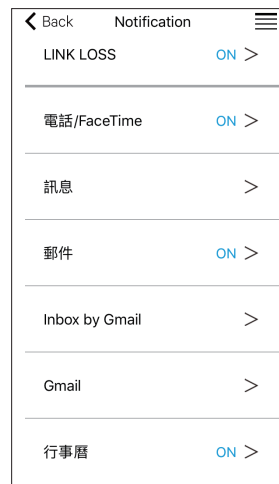
設定圖示：
顯示了鬧鈴時間和星期。您可以透過點選歷史圖示來調用曾經設定的鬧鈴設定。

調整完成後，請確認「Alarm」螢幕上的設定並將其發送至相連接的手錶。



通知

在「Notification」螢幕上，您可以管理並調整手錶斷開連接的通知以及收到其他應用程式通知的設定。



點選所需項目，並在其設定螢幕上啟用其通知來使用該功能。
在該螢幕擷取畫面中，已停用「訊息」、「Inbox by Gmail」和「Gmail」的通知。
啟用/停用通知及其類型可於設定螢幕中進行設定。在部分應用程式中，可以使用更詳細的設定。

智能手機上的通知設定

若要使用專門應用程式「CITIZEN Bluetooth Watch」從智慧手機將通知發送至手錶，必須在手機設定中允許第三方應用程式的通知。

智慧手機的設定示例顯示如下：

- 打開「允許通知」
- 打開「顯示於通知中心」
- 將通知樣式更改為「橫幅」或「提示」
- 在「電池效能最佳化」中選擇「不要最佳化」

關於郵件通知

- 透過在專門應用程式上啟動「Mail」發送通知的郵件帳戶是設定為默認的郵件帳戶。
在某些型號的智慧手機和某些版本的作業系統中，您必須將需要收到通知的郵件帳戶設定為默認郵件帳戶。
- 透過在專門應用程式上啟動「Gmail」發送通知的郵件帳戶是 Gmail 官方應用程式使用的郵件帳戶。

關於日曆通知

- 透過在專門應用程式上啟動「Calendar」發送通知的應用程式是「行事曆」(iOS) 和「Google 日曆」(Android)。

請向其製造商或開發商諮詢，以獲得有關設定專門應用程式以外的智慧手機或應用程式的詳細資訊。

配對資訊

當前於手錶中註冊的智慧手機名稱清單顯示在「Setting」螢幕的「配對資訊」上。如果智慧手機沒有設定名稱，該部分將留空。



在該螢幕截圖中，手錶目前與名為「私人」的智慧手機相連。灰色顯示的「商務」代表另一台已註冊的智慧手機。

每次連接手錶和智慧手機時，專門應用程式中的配對資訊都會根據手錶中的資訊進行更新。

刪除手錶上不必要的配對資訊，並將其與智慧手機連接，以刪除智慧手機上專門應用程式中的配對資訊。

- 無法透過智慧手機上的藍牙設定刪除專門應用程式中的配對資訊。
- 此外，當使用資訊時，無法刪除用於當前連接的專門應用程式中的配對資訊。
- 當在智慧手機上刪除專門應用程式時，其通知設定等所有設定也將被刪除。

斷開時間管理器

「Setting」螢幕上的「斷開時間管理器連線」顯示手錶上目前設定的斷開時間。

- 必須設定確定的斷開時間。
- 購買時的初始斷開時間設定為凌晨 0:00。



在該螢幕擷取畫面中，斷開時間設定為凌晨 0:00。到達斷開時間時，手錶和智慧手機之間的連接將自動關閉。更改斷開時間後，點選螢幕底部的發送圖示以將新設定傳輸至手錶。

發送圖示

* Bluetooth® 字標和標誌是 Bluetooth SIG, Inc. 的註冊商標。

* Android、Gmail 和 Inbox by Gmail 是 Google Inc. 的商標或註冊商標。商標。

* iOS 是 Apple Inc. 的作業系統名稱。IOS 是 Cisco 在美國及其他國家和地區的商標或註冊商標，經授權准許使用。

* FaceTime 是 Apple Inc. 在美國及其他國家和地區註冊的商標。